

# Panorama de la cryptographie des courbes elliptiques

Damien Robert

09/02/2012 (Conseil régional de Lorraine)

# La cryptographie, qu'est-ce que c'est ?

## Définition

La cryptographie est la science des messages secrets. Elle vise à assurer la **confidentialité**, l'**authenticité** et l'**intégrité** des échanges.

- Une origine ancienne ;
- À l'origine, essentiellement utilisée à des fins militaires ;
- De nos jours, occupe une place primordiale dans notre société de la **communication**.

## Exemple (Chiffrement de César)

MONPREMIERCODESECRET  
QSRTVIQMIVGSHIWIGVIX

# À l'origine : la cryptographie symétrique

- Alice et Bob veulent communiquer. Ils se mettent d'accord au préalable sur une clé secrète ;
- Cette clé permet de chiffrer les messages ;
- La même clé permet de les déchiffrer.

## Exemple (Chiffrement de Vigenère)

LACRYPTOLOGIEPERMETDENVOYERDESMESSAGES  
CODES  
SECRETSECRETSECRETSECRETSECRETSECRETSECRETS  
DEEICILSNFKBWTGIQXLHGEZHQITUILEIUJEZWWEFHXK

- ☹ Je veux acheter un pass métrolor de manière sécurisée.  
Comment faire ?

# Le présent : la cryptographie à clé publique

- La solution : utiliser deux clés !
  - La **clé publique** permet de chiffrer les messages. Elle est mise à disposition de tout le monde ;
  - La **clé secrète** permet de déchiffrer les messages. Elle est confidentielle, et on ne peut pas la retrouver à partir de la clé publique !
- ⇒ Chiffrement asymétrique ;
- ⇒ Signatures cryptographiques.

# Le futur : le cloud computing

- Stocker les données dans le cloud  $\Rightarrow$  il faut les chiffrer!
- Faire des calculs dans le cloud? C'est maintenant possible sans avoir à déchiffrer les données au préalable!

## Exemple

Données médicales : contrôle d'accès fin sur les données accessibles (à l'assurance, aux médecins...)

# Le système RSA

- Pour construire un système à clé publique, il faut une fonction qui soit **facile à calculer**, dont la réciproque est **difficile à calculer**;
- A l'origine, le système RSA : **multiplier** versus **factoriser**.

## Exemple (Clé RSA 1024 bits)

**Clé publique** : 135066410865995223349603216278805969938881  
47560566702752448514385152651060485953383394028715057  
19094417982072821644715513736804197039641917430464965  
89274256239341020864383202110372958725762358509643110  
56407350150818751067659462920556368552947521350085287  
9416377328 533906109750544334999811150056977236890927  
563

Cette clé publique est le produit de deux nombres, qui forment la **clé secrète**.

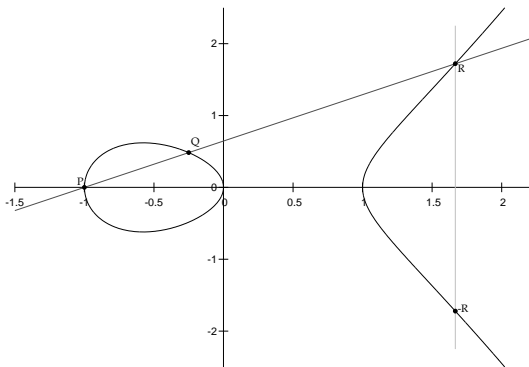
- Système encore majoritaire de nos jours;
- Utilisé dans les cartes bleues.

# Les courbes elliptiques

Définition (car  $k \neq 2, 3$ )

Une courbe elliptique est une courbe plane d'équation

$$y^2 = x^3 + ax + b \quad 4a^3 + 27b^2 \neq 0.$$



Exponentiation :

$$(\ell, P) \mapsto \ell P$$

Logarithme discret :

$$(P, \ell P) \mapsto \ell$$

# Utilisation des courbes elliptiques

## Exemple (ECC 160 bits)

- $E$  courbe elliptique  $y^2 = x^3 + x + 333$  sur

$\mathbb{F}_{1461501637330902918203684832716283019655932542983}$

- Clé publique :

$P = (1369962487580788774992199588498961558341362086296,$   
 $407160203592982096299905031630798490942043935021);$

$Q = (69569756243634326598411303228618910556938958980,$   
 $1126203611660190221708449639677667925024412968395);$

- Clé secrète :  $\ell$  tel que  $Q = \ell P$ .

- Utilisées par la NSA ;
- Utilisées dans les passeports biométriques Européens.



# Avantage des courbes elliptiques

À niveau de sécurité égale, les cryptosystèmes basés sur les courbes elliptiques, par rapport à RSA sont

- plus rapides ;
- plus compacts ;
- plus puissants.

## Exemple (Couplages)

Sur une courbe elliptique, à partir de la **clé publique** on peut générer d'autres **clé publiques**. De même pour la **clé secrète**.

⇒ Certificats anonymes.

# Généralisation des courbes elliptiques

- Garder une génération d'avance : étudier l'équivalent des courbes elliptiques en dimension supérieure (les variétés abéliennes).

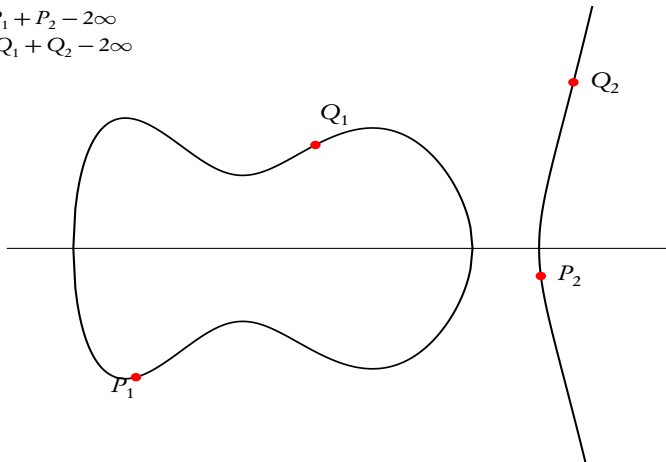
# Généralisation des courbes elliptiques

**Dimension 2 :** Loi d'addition sur la Jacobienne d'une courbe hyperelliptique de genre 2 :

$$y^2 = f(x), \text{ deg } f = 5.$$

$$D = P_1 + P_2 - 2\infty$$

$$D' = Q_1 + Q_2 - 2\infty$$



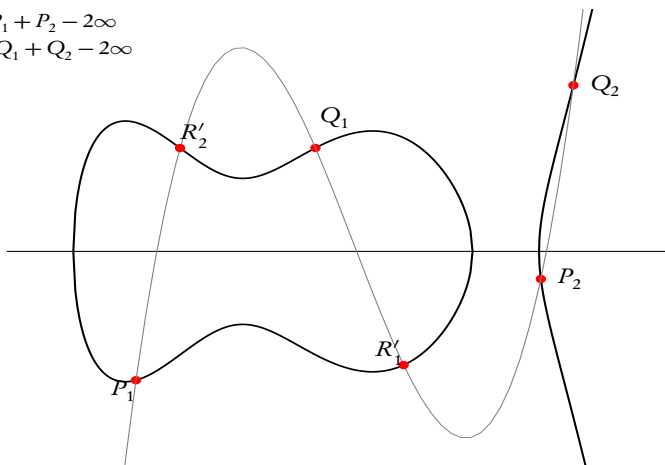
# Généralisation des courbes elliptiques

**Dimension 2 :** Loi d'addition sur la Jacobienne d'une courbe hyperelliptique de genre 2 :

$$y^2 = f(x), \text{ deg } f = 5.$$

$$D = P_1 + P_2 - 2\infty$$

$$D' = Q_1 + Q_2 - 2\infty$$



# Généralisation des courbes elliptiques

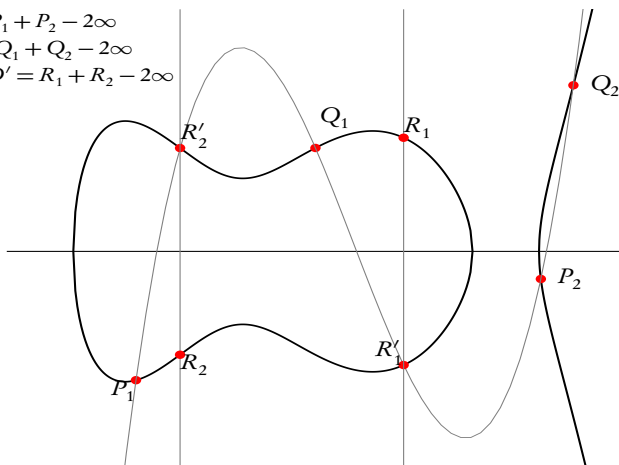
**Dimension 2 :** Loi d'addition sur la Jacobienne d'une courbe hyperelliptique de genre 2 :

$$y^2 = f(x), \text{ deg } f = 5.$$

$$D = P_1 + P_2 - 2\infty$$

$$D' = Q_1 + Q_2 - 2\infty$$

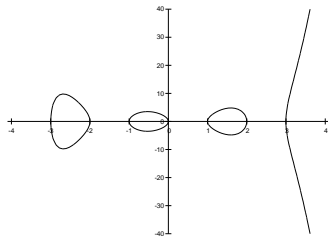
$$D + D' = R_1 + R_2 - 2\infty$$



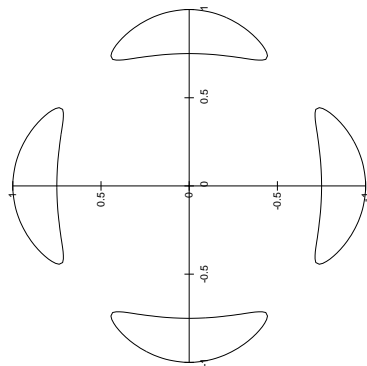
# Généralisation des courbes elliptiques

## Dimension 3

Jacobiennes de courbes hyperelliptiques  
de genre 3.



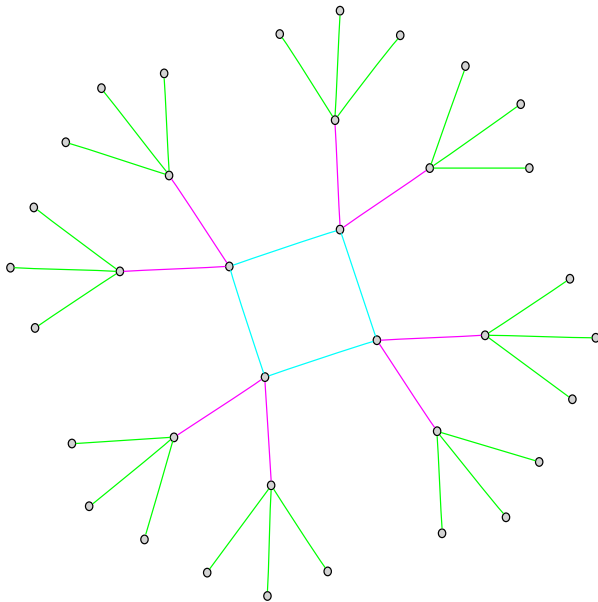
Jacobiennes de quartiques.



# Généralisation des courbes elliptiques

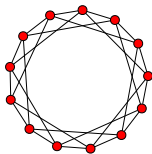
- Garder une génération d'avance : étudier l'équivalent des courbes elliptiques en dimension supérieure (les variétés abéliennes).
  - Potentiellement plus efficaces.
  - La puissance des courbes elliptiques vient du fait que l'on peut passer d'une courbe à l'autre grâce à des **isogénies**.
- ⇒ Calculer des isogénies en dimension supérieure ;
- ⇒ Comprendre la structures des relations en résultant.

# Graphes d'isogénies sur les courbes elliptiques

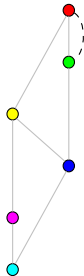
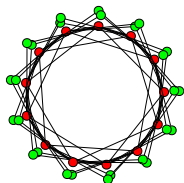




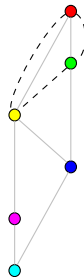
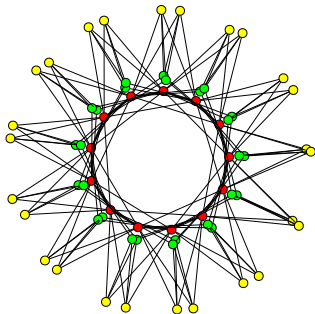
# Graphe d'isogénies en dimension 2



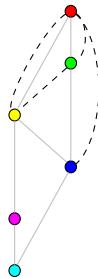
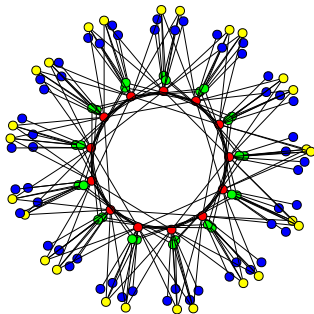
# Graphe d'isogénies en dimension 2



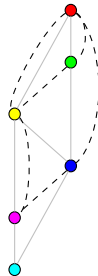
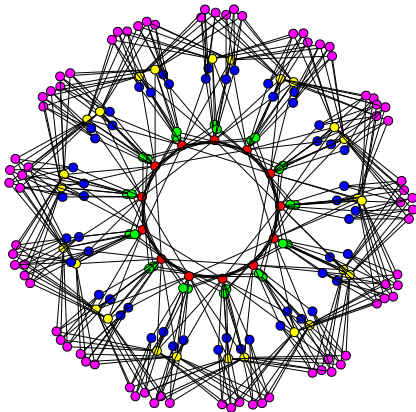
# Grappe d'isogénies en dimension 2



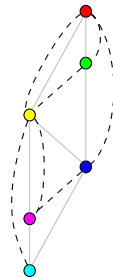
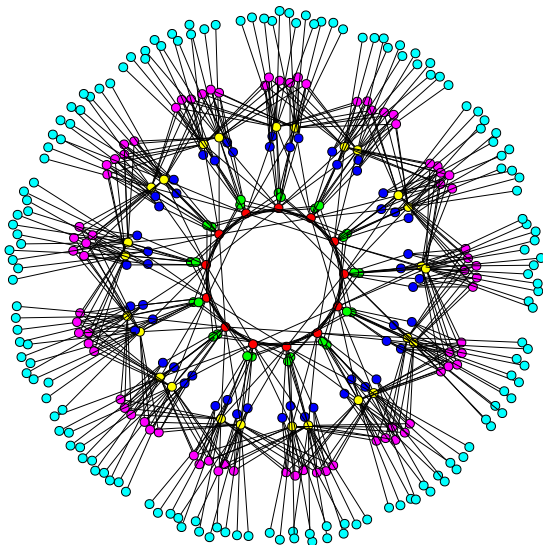
# Graphe d'isogénies en dimension 2



# Graphe d'isogénies en dimension 2



# Grphe d'isogénies en dimension 2



# Merci !

