

Chapitre 11 : Dérivation

PTSI B Lycée Eiffel

29 janvier 2016

Toute littérature dérive du péché.

CHARLES BAUDELAIRE

*Les constantes et e^x sont dans le métro.
Un opérateur différentiel terroriste monte dans la rame,
menaçant de dériver tout le monde.
Alors que les constantes paniquent, e^x se moque de lui :
« Vas-y, dérive, je crains rien ».
L'opérateur répond alors : « Tremble, misérable exponentielle, je suis $\frac{d}{dy}$ » !*

Introduction

Pour terminer le premier semestre, deuxième chapitre d'analyse de suite après celui sur la continuité. Les deux chapitres se ressemblent d'ailleurs beaucoup, dans la mesure où il s'agit ici aussi principalement de reprendre avec des définitions rigoureuses et un formulaire entièrement démontré les notions de dérivée et de variations étudiées au lycée. Rien de très nouveaux donc, si ce n'est que la section des théorèmes classiques va s'enrichir notamment de l'inégalité des accroissements finis, fondamentales pour l'étude des suites récurrentes que nous aborderons en fin de chapitre.

Objectifs du chapitre :

- ne plus hésiter une seconde avant de calculer une dérivée classique (notamment à l'aide de la formule de la dérivée d'une composée).
- maîtriser l'application de l'IAF à l'étude des suites récurrentes.

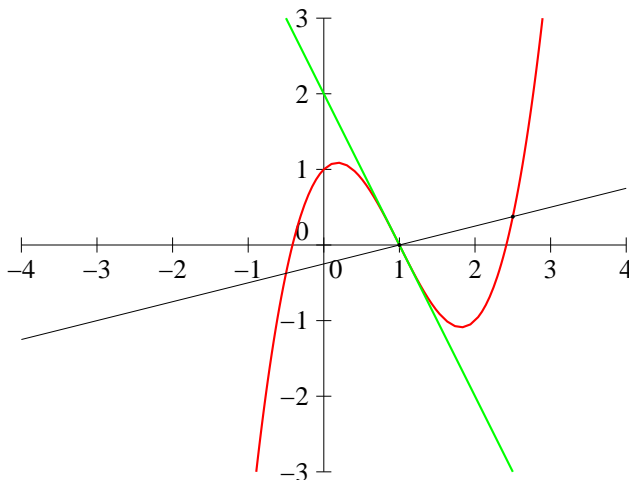
1 Définitions et formulaire

1.1 Aspect graphique

L'idée cachée derrière le calcul de dérivées, que vous utilisez déjà depuis plusieurs années pour étudier les variations de fonctions, est en gros le suivant : les seules fonctions dont le sens de variation est réellement facile à déterminer sont les fonctions affines, pour lesquelles il est simplement donné par le signe du coefficient directeur de la droite représentant la fonction affine. Pour des fonctions plus complexes, on va donc chercher à se ramener au cas d'une droite en cherchant, pour chaque point de la courbe, la droite « la plus proche » de la courbe autour de ce point. C'est ainsi qu'est née la notion de tangente, à laquelle celle de dérivée est intimement liée. Plus précisément :

Définition 1. Soit f une fonction définie sur un intervalle I et $a \in I$, le **taux d'accroissement de f en a** est la fonction définie par $\tau_a(h) = \frac{f(a+h) - f(a)}{h}$.

Remarque 1. Le taux d'accroissement n'est pas défini en 0. Pour $h \neq 0$, $\tau_a(h)$ représente le coefficient directeur de la droite passant par les points d'abscisse a et $a+h$ de la courbe représentative de f (droite noire dans le graphique ci-dessous, où $a = 1$ et $h = 1.5$).



Définition 2. Une fonction f est **dérivable** en a si son taux d'accroissement en a admet une limite quand h tend vers 0. On appelle alors **nombre dérivé de f en a** cette limite et on la note $f'(a) = \lim_{h \rightarrow 0} \frac{f(a+h) - f(a)}{h}$.

Remarque 2. En reprenant l'interprétation géométrique précédente, la droite tracée se rapproche quand h tend vers 0 de la tangente à la courbe représentative de f au point de la courbe d'abscisse a . Le nombre dérivé de f en a est donc le coefficient directeur de cette tangente, tracée en vert sur le graphique.

Remarque 3. Pour des raisons pratiques, on aura parfois besoin pour certains calculs d'une définition légèrement différente du nombre dérivé : $f'(x) = \lim_{y \rightarrow x} \frac{f(y) - f(x)}{y - x}$, qui est équivalente à la précédente (en posant $h = y - x$, on se ramène en effet à notre première définition).

Exemples :

- Considérons $f(a) = a^2$ et calculons à l'aide de cette définition la dérivée (ou plutôt pour l'instant le nombre dérivé au point d'abscisse a) de f . Le taux d'accroissement de la fonction carré en a vaut $\tau_a(h) = \frac{(a+h)^2 - a^2}{h} = \frac{a^2 + 2ha + h^2 - a^2}{h} = 2a+h$. Ce taux d'accroissement a une limite égale à $2a$ quand h tend vers 0, donc f est dérivable en a et $f'(a) = 2a$ (ce qui correspond bien à la formule que vous connaissez).
- Considérons à présent $g(a) = \sqrt{a}$, le taux d'accroissement de g en a vaut $\tau_a(h) = \frac{\sqrt{a+h} - \sqrt{a}}{h} = \frac{(\sqrt{a+h} - \sqrt{a})(\sqrt{a+h} + \sqrt{a})}{h(\sqrt{a+h} + \sqrt{a})} = \frac{a+h-a}{h(\sqrt{a+h} + \sqrt{a})} = \frac{1}{\sqrt{a+h} + \sqrt{a}}$. Si $a \neq 0$, ce taux d'accroissement a pour limite $\frac{1}{2\sqrt{a}}$, ce qui correspond une nouvelle fois à une formule bien connue. Par contre, $\lim_{h \rightarrow 0} \tau_0(h) = +\infty$, ce qui prouve que la fonction racine carrée n'est pas dérivable en 0. On a tout de même une interprétation graphique intéressante dans ce cas : la courbe représentative de la fonction racine carrée admet en son point d'abscisse 0 une tangente verticale.

Définition 3. La fonction f est **dérivable à gauche** en a si son taux d'accroissement admet une limite quand h tend vers 0^- . On note alors $f'_g(a) = \lim_{h \rightarrow 0^-} \frac{f(a+h) - f(a)}{h}$. De même, f est **dérivable à droite** en a si $\tau_a(h)$ admet une limite en 0^+ et on note $f'_d(a) = \lim_{h \rightarrow 0^+} \frac{f(a+h) - f(a)}{h}$.

Remarque 4. La fonction f est dérivable en a si et seulement si elle y est dérivable à gauche et à droite et que $f'_d(a) = f'_g(a)$.

Définition 4. Dans le cas où $f'_g(a) \neq f'_d(a)$ (ou si une seule des deux limites existe) on dit que la courbe de f admet une (ou deux) **demi-tangente à droite ou à gauche**. Si $\tau_a(h)$ admet une limite infinie en 0^+ ou en 0^- , on dit que la courbe de f admet une demi-tangente verticale au point d'abscisse a .

Exemple : Considérons $f(x) = |x|$ et $a = 0$. On a donc $\tau_0(h) = \frac{|h|}{h}$. Si $h > 0$, $\tau_0(h) = \frac{h}{h} = 1$, donc $f'_d(0) = 1$; mais si $h < 0$, $\tau_0(h) = \frac{-h}{h} = -1$, donc $f'_g(0) = -1$. La fonction valeur absolue n'est donc pas dérivable en 0, mais y admet à gauche une demi-tangente d'équation $y = -x$, et à droite une demi-tangente d'équation $y = x$ (qui sont d'ailleurs confondues avec la courbe).

Définition 5. Une fonction f est **dérivable sur un intervalle** I si elle est dérivable en tout point de I . On appelle alors **fonction dérivée** de f la fonction $f' : x \mapsto f'(x)$.

Proposition 1. Soit f une fonction dérivable en a , alors l'équation de la tangente à la courbe représentative de f en a est $y = f'(a)(x - a) + f(a)$.

Proposition 2. Si une fonction f est dérivable en a , alors f est continue en a .

Remarque 5. La réciproque est fautive! Par exemple la fonction valeur absolue est continue sur \mathbb{R} mais pas dérivable en 0.

Démonstration. Si f est dérivable en a , on sait que $\lim_{h \rightarrow 0} \frac{f(a+h) - f(a)}{h} = f'(a)$. Autrement dit, $\frac{f(a+h) - f(a)}{h} = f'(a) + \varepsilon(h)$, avec $\lim_{h \rightarrow 0} \varepsilon(h) = 0$. En multipliant tout par h , on obtient $f(a+h) = f(a) + hf'(a) + h\varepsilon(h)$. Comme $\lim_{h \rightarrow 0} f(a) + hf'(a) + h\varepsilon(h) = f(a)$, on a donc $\lim_{h \rightarrow 0} f(a+h) = f(a)$, ce qui prouve que f est continue en a . \square

Définition 6. On appelle **développement limité à l'ordre 1** de f en a l'égalité $f(a+h) = f(a) + hf'(a) + h\varepsilon(h)$.

Remarque 6. Cette égalité signifie simplement que, lorsque h est proche de 0, $f(a+h)$ peut être approché par $f(a) + hf'(a)$, qui n'est autre que la valeur prise par la tangente au point d'abscisse $a+h$. On parle d'ordre 1 car on approche f par une fonction qui est un polynôme de degré 1. On peut généraliser cette notion en approchant la fonction f par un polynôme de degré 2, 3 ou plus (mais il faut alors que f soit deux, trois fois dérivable, etc). On parle alors de développement limité à l'ordre 2, 3, nous reviendrons largement sur ce concept dans un chapitre ultérieur.

1.2 Opérations

Proposition 3. Soient f et g deux fonctions dérivables en x . Alors $f + g$ est dérivable en x et $(f + g)'(x) = f'(x) + g'(x)$.

Démonstration. En effet, le taux d'accroissement de $f + g$ en x vaut $\tau_x(h) = \frac{f(x+h) + g(x+h) - f(x) - g(x)}{h} = \frac{f(x+h) - f(x)}{h} + \frac{g(x+h) - g(x)}{h}$. Autrement dit, c'est la somme des taux d'accroissements de f et de g en x . Sa limite existe donc et est égale à la somme des limites de ces taux d'accroissement, c'est-à-dire que $\lim_{h \rightarrow 0} \tau_x(h) = f'(x) + g'(x)$, d'où la formule. \square

Proposition 4. Soient f et g deux fonctions dérivables en x , alors fg est dérivable en x et $(fg)'(x) = f'(x)g(x) + f(x)g'(x)$.

Démonstration. Calculons le taux d'accroissement de la fonction fg en x :

$$\tau_x(h) = \frac{f(x+h)g(x+h) - f(x)g(x)}{h} = \frac{f(x+h)g(x+h) - f(x)g(x+h) + f(x)g(x+h) - f(x)g(x)}{h} =$$

$$g(x+h)\frac{f(x+h) - f(x)}{h} + f(x)\frac{g(x+h) - g(x)}{h}.$$

Le premier terme a pour limite $g(x)f'(x)$ quand h tend vers 0 (la fonction g étant dérivable donc continue, $g(x+h)$ tend vers $g(x)$ et le reste est le taux d'accroissement de f en x), et le second a pour limite $f(x)g'(x)$ puisqu'on reconnaît le taux d'accroissement de g . On obtient donc bien la formule attendue. \square

Proposition 5. Soit g une fonction dérivable en x , et ne s'annulant pas en x , alors $\frac{1}{g}$ est dérivable

en x et $\left(\frac{1}{g}\right)'(x) = -\frac{g'(x)}{g(x)^2}$. Si f est une autre fonction dérivable en x , alors $\frac{f}{g}$ est dérivable en x et $\left(\frac{f}{g}\right)'(x) = \frac{f'(x)g(x) - f(x)g'(x)}{g(x)^2}$.

Démonstration. Le taux d'accroissement de $\frac{1}{g}$ en x vaut $\tau_a(x) = \frac{\frac{1}{g(x+h)} - \frac{1}{g(x)}}{h}$. Il n'est défini que si $g(x+h) \neq 0$, mais on admettra que, si $g(x) \neq 0$ (c'est une des hypothèses de la proposition) et g est continue, alors g ne s'annule pas au voisinage de x . On peut alors réduire au même dénominateur : $\tau_x(h) = \frac{1}{g(x+h)g(x)} \frac{g(x) - g(x+h)}{h}$. On reconnaît à droite l'opposé du taux d'accroissement de g , qui tend donc vers $-g'(x)$, et le dénominateur à gauche tend vers $g(x)^2$ car g est dérivable donc continue en x .

La deuxième formule s'obtient en appliquant simplement la formule de dérivation d'un produit à f et $\frac{1}{g}$: $\left(\frac{f}{g}\right)'(x) = f'(x) \times \frac{1}{g(x)} - f(x) \times \frac{g'(x)}{g(x)^2} = \frac{f'(x)g(x) - f(x)g'(x)}{g(x)^2}$. \square

Proposition 6. Soient f et g deux fonctions dérivables respectivement en x et en $f(x)$, alors la composée $g \circ f$ est dérivable en x et $(g \circ f)'(x) = f'(x) \cdot (g'(f(x)))$.

Démonstration. L'idée est de séparer le taux d'accroissement de $g \circ f$ pour faire apparaître ceux de g et de f de la façon suivante : $\frac{g \circ f(y) - g \circ f(x)}{y - x} = \frac{g \circ f(y) - g \circ f(x)}{f(y) - f(x)} \times \frac{f(y) - f(x)}{y - x}$. Le premier quotient est le taux d'accroissement de g en $f(x)$, il converge donc vers $g'(f(x))$. Le second est le taux d'accroissement de f en x , qui converge vers $f'(x)$. On en déduit la formule.

Il y a en fait un (gros) problème, c'est que le premier dénominateur à droite peut très bien s'annuler (quand $f(y) = f(x)$) et (contrairement à ce qui se passait pour l'inverse) cela peut se produire aussi près de x que voulu. Une autre façon (correcte, celle-ci) de prouver cette propriété est de passer par les développements limités à l'ordre 1. On sait que $f(x+h) = f(x) + hf'(x) + \varepsilon(h)$, et que $g(y+k) = g(y) + kg'(y) + \eta(k)$. On en déduit que $g \circ f(x+h) = g(f(x) + hf'(x) + \varepsilon(h))$. En prenant $y = f(x)$ et $k = hf'(x) + \varepsilon(h)$ (ce qui tend bien vers 0 quand h tend vers 0), on a donc $g \circ f(x+h) = g(f(x)) + (hf'(x) + \varepsilon(h))g'(f(x)) + \eta(hf'(x) + \varepsilon(h)) = g \circ f(x) + hf'(x)g'(f(x)) + \alpha(h)$ (tout les termes restants sont des produits de h par des choses qui tendent vers 0). Comme on sait par ailleurs que $g \circ f(x+h) = g \circ f(x) + h(g \circ f)'(x) + \alpha(h)$, une simple identification donne $(g \circ f)'(x) = f'(x)g'(f(x))$. \square

Proposition 7. Soit f une fonction dérivable et bijective sur un intervalle I , à valeurs dans J . Alors f^{-1} est dérivable en tout point $y \in J$ tel que $f'(f^{-1}(y)) \neq 0$, et dans ce cas $(f^{-1})'(y) = \frac{1}{f'(f^{-1}(y))}$.

Remarque 7. Les images des valeurs où la dérivée de f s'annule, qui sont donc les points où la fonction réciproque n'est pas dérivable, correspondent en fait à des endroits où la courbe de f^{-1} admet des tangentes verticales (ce qui se comprend graphiquement puisqu'une tangente horizontale pour f devient après symétrie par rapport à la droite d'équation $y = x$ une tangente verticale pour f^{-1}).

Démonstration. Soit $y \in J$ et $x = f^{-1}(y)$. Le taux d'accroissement de f^{-1} en y est $\tau_y(h) = \frac{f^{-1}(y+h) - f^{-1}(y)}{h} = \frac{f^{-1}(y+h) - x}{h}$. La fonction f étant bijective de I sur J , $y+h$ admet un unique antécédent b sur I . On a donc $f(b) = y+h$ et par ailleurs $f(x) = y$, donc $h = (y+h) - y = f(b) - f(x)$ et $\tau_y(h) = \frac{b-x}{f(b)-f(x)}$. En posant $h' = b-x$, on a $\tau_y(h) = \frac{h'}{f(x+h') - f(x)}$, avec h' qui tend vers 0 quand h tend vers 0 car la fonction f^{-1} est continue, donc $b = f^{-1}(y+h)$ tend vers $f^{-1}(y) = x$. On reconnaît donc la limite quand h tend vers 0 de l'inverse du taux d'accroissement de f en x . Si $f'(x) \neq 0$, on a donc $\lim_{h \rightarrow 0} \tau_y(h) = \frac{1}{f'(x)} = \frac{1}{f'(f^{-1}(y))}$. Si $f'(x) = 0$, la limite de $\tau_y(h)$ est infinie, on a donc une tangente verticale. \square

1.3 Dérivées de fonctions usuelles

Nous ne reviendrons sur ce sujet déjà abordé en début d'année. Rappelons simplement qu'une bonne maîtrise de la formule de dérivation d'une réciproque permet de retrouver très rapidement les dérivées des fonctions trigonométriques réciproques. Naturellement, toutes ces dérivées classiques sont à connaître sur le bout des doigts et peuvent être invoquées sans justification dans les exercices. Dernière chose à ne pas oublier : la plupart des fonctions usuelles sont dérivables sur leur ensemble de définition, aux exceptions suivantes près :

- la fonction valeur absolue en 0.
- la fonction racine carrée en 0.
- les fonctions arccos et arcsin en -1 et en 1 .

À l'exception de la valeur absolue, tous les exemples cités donnent des tangentes verticales qui correspondent à des tangentes horizontales de la fonction réciproque.

2 Dérivées successives

Définition 7. Soit f une fonction dérivable sur un intervalle I , et telle que f' est elle-même dérivable sur I , alors la dérivée de f' est appelée **dérivée seconde** de la fonction f , et notée f'' . On note de même f''' la dérivée tierce de f (sous réserve d'existence), puis plus généralement $f^{(n)}$ la dérivée n -ième de la fonction f .

Définition 8. Une fonction est **de classe \mathcal{D}^k** sur un intervalle I si elle est k fois dérivable sur I . Elle est **de classe \mathcal{C}^k** sur I si de plus sa dérivée k -ème $f^{(k)}$ est continue sur I .

Remarque 8. Une fonction \mathcal{D}^k sur I est forcément \mathcal{C}^{k-1} sur I puisqu'une fonction dérivable est nécessairement continue. Une fonction \mathcal{C}^k est bien entendu \mathcal{D}^k . On a donc les implications suivantes : $\mathcal{C}^k \Rightarrow \mathcal{D}^k \Rightarrow \mathcal{C}^{k-1} \Rightarrow \mathcal{D}^{k-1} \Rightarrow \dots \Rightarrow \mathcal{C}^1 \Rightarrow \mathcal{D}^1 \Rightarrow \mathcal{C}^0$ (cette dernière catégorie contenant simplement les fonctions continues).

Définition 9. Une fonction est **de classe \mathcal{C}^∞** sur un intervalle I si elle y est dérivable k fois pour tout entier k .

Remarque 9. Toutes ses dérivées sont alors continues (puisque l'on peut toujours dériver une fois de plus), ce qui justifie qu'on ne distingue pas \mathcal{D}^∞ et \mathcal{C}^∞ .

Théorème 1. Toutes les fonctions usuelles sont de classe \mathcal{C}^∞ sur tous les intervalles où elles sont dérivables.

Théorème 2. Si f et g sont deux fonctions de classe \mathcal{C}^k sur un intervalle I , leurs somme, produit, quotient (si g ne s'annule pas), composée sont elle-mêmes de classe \mathcal{C}^k .

Proposition 8. Formule de Leibniz.

Si f et g sont de classe \mathcal{D}^n sur I , alors $(fg)^{(n)} = \sum_{k=0}^n \binom{n}{k} f^{(k)} g^{(n-k)}$.

Démonstration. Ce résultat nous rappelle étrangement la formule du binôme de Newton. Il se démontre exactement de la même façon (on ne le fera donc pas). \square

Exemple : Appliquée pour $n = 4$, la formule donne par exemple $(fg)^{(4)} = f^{(4)} + 4f'''g' + 6f''g'' + 4f'g''' + g^{(4)}$.

3 Théorème des accroissements finis et applications

3.1 Énoncés.

Proposition 9. Soit f une fonction dérivable sur un segment $[a; b]$ et $x \in]a; b[$. Si x est un point en lequel f atteint un extremum local, alors $f'(x) = 0$.

Démonstration. Supposons par exemple qu'il s'agisse d'un maximum (l'autre cas est très similaire). Le taux d'accroissement de f en x vaut $\tau_x(h) = \frac{f(x+h) - f(x)}{h}$. On a au voisinage de x , $f(x+h) \leq f(x)$ puisque $f(x)$ est un maximum local. On en déduit que $\forall h < 0$ (et tel que $x+h$ appartienne au voisinage en question), $\tau_x(h) \geq 0$, donc $f'(x) = \lim_{h \rightarrow 0^-} \tau_x(h) \geq 0$. Mais de même $\forall h > 0$, $\tau_x(h) \leq 0$, donc $f'(x) = \lim_{h \rightarrow 0^+} \tau_x(h) \leq 0$. Finalement, on a nécessairement $f'(x) = 0$. \square

Théorème 3. Théorème de Rolle.

Soit f une fonction dérivable sur un intervalle $[a; b]$, et telle que $f(a) = f(b)$, alors $\exists c \in]a; b[, f'(c) = 0$.

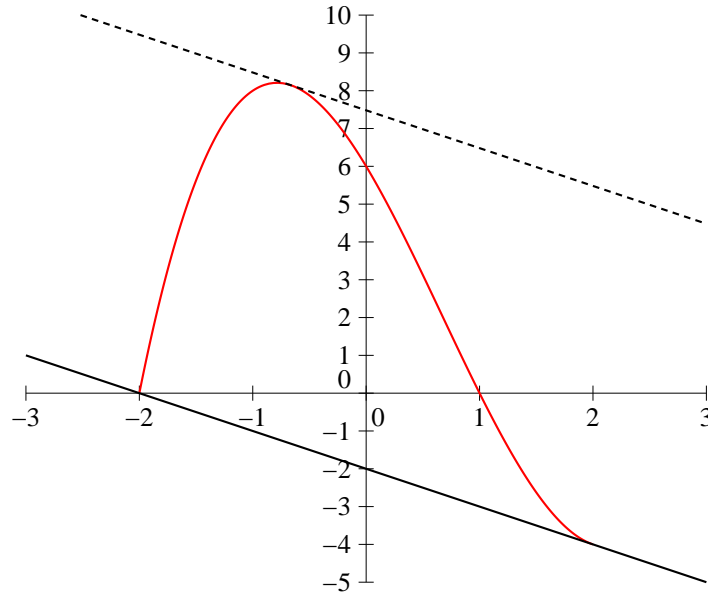
Démonstration. Commençons par éliminer le cas où la fonction f est constante sur $[a; b]$ puisque dans ce cas la dérivée de f est nulle, donc le théorème est manifestement vérifié.

La fonction f étant dérivable, elle est continue sur $[a; b]$, donc y atteint un maximum M et un minimum m . Si on suppose f non constante, l'un des deux, par exemple M (dans l'autre cas, la démonstration est similaire), est distinct de $f(a) = f(b)$, donc atteint en un réel $c \in]a; b[$. D'après la propriété précédente, $f'(c) = 0$. \square

Théorème 4. Théorème des accroissements finis.

Soit f une fonction dérivable sur un intervalle $[a; b]$, alors $\exists c \in]a; b[, f'(c) = \frac{f(b) - f(a)}{b - a}$.

Remarque 10. Autrement dit, il existe un point où la tangente est parallèle à la droite passant par les points $(a; f(a))$ et $(b; f(b))$.



Démonstration. Le principe est de se ramener au théorème précédent. Définissons une deuxième fonction g par $g(x) = \frac{f(b) - f(a)}{b - a}x - f(x)$ (ce qui correspond à l'écart entre la courbe représentative de f et la droite passant par les points $(a, f(a))$ et $(b, f(b))$, à une constante près). Cette fonction est dérivable sur $[a; b]$ puisque f l'est et vérifie $g(b) - g(a) = \frac{f(b) - f(a)}{b - a}b - f(b) - \frac{f(b) - f(a)}{b - a}a + f(a) = \frac{f(b) - f(a)}{b - a}(b - a) - f(b) + f(a) = 0$, c'est-à-dire que $g(b) = g(a)$. on peut donc appliquer le théorème de Rolle à la fonction $g : \exists c \in]a; b[, g'(c) = 0$. Or, $g'(c) = \frac{f(b) - f(a)}{b - a} - f'(c)$, donc on a $f'(c) = \frac{f(b) - f(a)}{b - a}$, ce qu'on cherchait à prouver. \square

Remarque 11. Ce théorème un peu étrange sert très peu en tant que tel, mais ses applications fondamentales en font un des piliers de l'analyse mathématique. C'est notamment à l'aide du théorème des accroissements finis qu'on démontre le lien entre signe de la dérivée et variations d'une fonction, ce que nous allons faire tout de suite.

Théorème 5. Soit f une fonction dérivable sur un intervalle I , alors f est croissante sur I si et seulement si f' est positive sur I , et f est décroissante sur I si et seulement si f' est négative sur I .

Démonstration. Supposons f croissante sur I , et soit $a \in I$, considérons le taux d'accroissement de f en $a : \tau_a(h) = \frac{f(a+h) - f(a)}{h}$. Ce taux d'accroissement est toujours positif, puisque numérateur et dénominateur sont négatifs quand h est négatif, et positifs sinon; donc par passage à la limite $f'(a) \geq 0$. Réciproquement, si $f'(x) \geq 0$ sur I , on a d'après le théorème des accroissements finis, si $x < y$, $\frac{f(y) - f(x)}{y - x} = f'(c) \geq 0$, donc $f(y) - f(x) \geq 0$, ce qui prouve que f est croissante sur I . La preuve dans le cas de la décroissance est très similaire. \square

Théorème 6. Soit f une fonction dérivable sur un intervalle I , alors si f' est strictement positive sur I , sauf éventuellement en un nombre fini de points où elle s'annule, la fonction f est strictement croissante sur I . De même, si f' est strictement négative sur I , sauf éventuellement en un nombre fini de points où elle s'annule, f est strictement décroissante sur I .

Ce deuxième résultat, plus subtil que le précédent, ne sera pas prouvé. Remarquons qu'il n'y a ici qu'une seule implication, une fonction peut être strictement monotone mais avoir une dérivée qui

s'annule une infinité de fois (la condition exacte pour l'équivalence est trop technique pour pouvoir être mentionnée).

Remarque 12. Ces théorèmes seront bien entendus utilisés sans être cités lors de l'étude des variations de fonctions, comme vous en avez déjà l'habitude. Mais vous avez désormais une preuve complète de ces résultats très classiques.

Théorème 7. Théorème du prolongement de la dérivée.

Soit f une fonction continue sur un segment $[a; b]$ et dérivable sur $]a; b[$. Si la dérivée f' de la fonction f admet une limite finie l en a , alors f est dérivable en a et $f'(a) = l$.

Démonstration. Considérons le taux d'accroissement de f en a : $\tau_a(h) = \frac{f(a+h) - f(a)}{h}$. D'après le théorème des accroissements finis, on peut écrire $\tau_a(h) = f'(c_h)$, où c_h est une constante (dépendant de h) appartenant à l'intervalle $]a; a+h[$. Si on fait tendre h vers 0, d'après le théorème des gendarmes, c_h aura pour limite a . Alors, les hypothèses du théorème nous permettent d'affirmer que $\lim_{h \rightarrow 0} f'(c_h) = l$, ce qui prouve bien que la fonction f est dérivable en a , puisque son taux d'accroissement y tend vers l . \square

Exemple : Ce théorème sera souvent appliqué dans le cas où on prolonge une fonction par continuité, pour déterminer si le prolongement effectué est dérivable ou non. Il évite de revenir au calcul du taux d'accroissement (qui est toutefois rarement plus complexe). Considérons la fonction $f : x \mapsto x^2 \ln(x)$. Cette fonction est définie et \mathcal{C}^∞ sur \mathbb{R}^{+*} et peut se prolonger par continuité en posant $f(0) = 0$ (par croissance comparée). Par ailleurs, $f'(x) = 2x \ln(x) + x$ a certainement aussi une limite nulle en 0. Le théorème de prolongement de la dérivée permet alors d'affirmer que la fonction prolongée est dérivable en 0, et que $f'(0) = 0$. Cette information est essentielle pour tracer une allure précise de la courbe au voisinage de 0.

Remarque 13. On pourra également utiliser la variante suivante du théorème de prolongement de la dérivée : sous les mêmes hypothèses, si la dérivée f' admet en a une limite infinie, alors f n'est pas dérivable en a mais y admet une tangente verticale.

Proposition 10. Inégalité des accroissements finis (IAF).

Soit f une fonction dérivable sur un intervalle $[a; b]$, et telle que $\forall x \in [a; b], |f'(x)| \leq k$ (où $k \in \mathbb{R}$), alors $\forall (y, z) \in [a; b]^2, |f(z) - f(y)| \leq k|z - y|$.

Démonstration. En effet, on peut écrire $\left| \frac{f(z) - f(y)}{z - y} \right| = |f'(c)| \leq k$, ce donc découle immédiatement l'inégalité. \square

Remarque 14. On peut donner une version légèrement différente de l'IAF, utilisant un encadrement de la dérivée et non une majoration de sa valeur absolue : soit f une fonction dérivable sur un intervalle $[a; b]$, et telle que $\forall x \in [a; b], m \leq f'(x) \leq M$ (où $(m, M) \in \mathbb{R}^2$), alors $\forall (y, z) \in [a; b]^2$ tels que $y < z, m(z - y) \leq f(z) - f(y) \leq M(z - y)$.

Remarque 15. Ces inégalités ont une interprétation cinématique assez évidente : si on court par exemple deux heures avec une vitesse de pointe de 12 kilomètres par heure, on n'aura sûrement pas parcouru plus de 24 kilomètres.

3.2 Application à l'étude de suites récurrentes.

Définition 10. Une **suite récurrente** est une suite définie par une relation de récurrence du type $u_{n+1} = f(u_n)$, où la fonction f sera en ce qui nous concerne toujours continue.

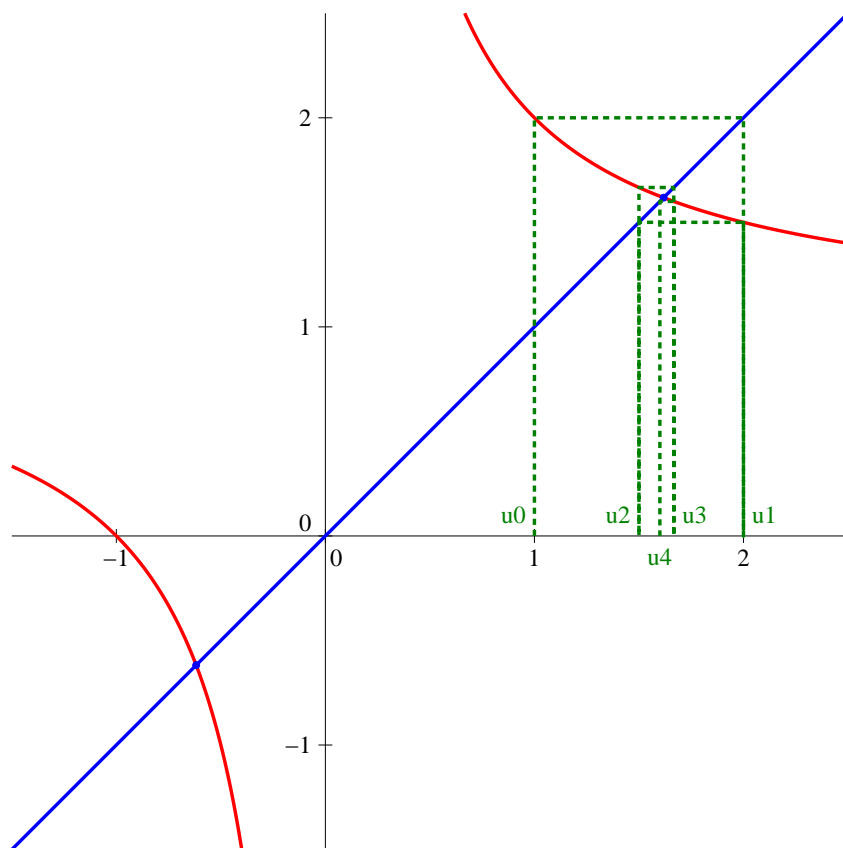
- La limite l de la suite vérifie nécessairement $f(l) = l$, c'est un **point fixe** de la fonction f .
- Pour majorer ou minorer une telle suite, on cherche un intervalle I **stable** par la fonction f , c'est-à-dire tel que $f(I) \subset I$. Si un terme u_{n_0} de la suite appartient à cet intervalle stable, tous les termes suivants y seront également (ce qu'on redémontrera à chaque fois par récurrence).

- Pour étudier la monotonie de la suite, on étudiera le signe de $f(x) - x$, en espérant qu'il soit constant sur notre intervalle stable. Quand la fonction f est croissante, la suite sera toujours monotone (mais pas nécessairement croissante!), quand f est décroissante, ça se passe en général moins bien. Toutefois, les sous-suites (u_{2n}) et (u_{2n+1}) seront alors monotones.
- Si la suite n'est pas monotone, on peut démontrer sa convergence sans passer par le théorème de convergence monotone, mais en appliquant l'IAF sur un intervalle stable par f où se trouvent tous les termes de la suite (ainsi que le point fixe qui sera la limite de la suite), et surtout où $|f'|$ est majorée par une constante strictement inférieure à 1.
- On commence de toute façon toujours l'étude d'une suite récurrente par l'étude des variations de la fonction f , et surtout du signe de $f(x) - x$ (qui donne au passage les points fixes). On fera même très souvent une représentation graphique de f , en traçant dans le même repère la droite d'équation $y = x$, et on pourra placer sur ce graphique les premiers termes de la suite.

Exemple : Considérons la suite définie par $u_0 = 1$ et $\forall n \in \mathbb{N}, u_{n+1} = 1 + \frac{1}{u_n}$. On pose donc $f(x) = 1 + \frac{1}{x}$, la fonction f est dérivable sur \mathbb{R}^* , de dérivée $-\frac{1}{x^2}$. Elle est donc décroissante sur $] -\infty; 0[$ et sur $]0; +\infty[$. Par ailleurs, $f(x) - x = 1 + \frac{1}{x} - x = \frac{x + 1 - x^2}{x}$. Le numérateur a pour discriminant $\Delta = 5$, et s'annule en $x_1 = \frac{-1 - \sqrt{5}}{-2} = \frac{1 + \sqrt{5}}{2}$, et en $x_2 = \frac{1 - \sqrt{5}}{2}$.

x	$-\infty$	x_2	0	x_1	$+\infty$
$f(x)$	1	\searrow	$+\infty$	\searrow	1
$f(x) - x$		$+$	0	$-$	

On peut représenter les premiers termes de la suite sur la figure suivante :



On constate que la suite semble converger vers x_1 , reste à le prouver rigoureusement. Commençons par chercher un intervalle stable intéressant pour l'étude de notre suite. L'intervalle naturel semble être $[1, 2]$ (les deux premiers termes de la suite étant respectivement égaux à 1 et 2), mais cela pose des problèmes ultérieurement pour la majoration de la dérivée, alors on prendra plutôt $I = \left[\frac{3}{2}, 2\right]$.

Bien sûr, u_0 n'appartient pas à cet intervalle mais ce n'est pas très gênant. Vérifions que I est stable par f : $f\left(\frac{3}{2}\right) = \frac{5}{3} < 2$; $f(2) = \frac{3}{2}$ et f est décroissante sur I , donc $f\left(\left[\frac{3}{2}, 2\right]\right) = \left[\frac{3}{2}, \frac{5}{3}\right]$ et notre intervalle est bien stable. On démontre alors facilement par récurrence que, $\forall n \geq 1, u_n \in I$: c'est vrai pour $u_1 = 2$, et si on le suppose vrai pour u_n , alors $u_{n+1} = f(u_n) \in I$ par stabilité de l'intervalle.

De plus, sur notre intervalle I , on peut majorer la valeur absolue de la dérivée $|f'(x)| = \frac{1}{x^2}$ par $\frac{4}{9}$.

On peut alors appliquer l'IAF en prenant $x = u_n$ et $y = x_1$ (on choisira toujours le terme général de la suite et le point fixe qui sera la limite pour appliquer l'IAF dans ce genre de cas). On obtient, puisque $|f'|$ est majorée par $\frac{4}{9}$, $|f(u_n) - f(x_1)| \leq \frac{4}{9}|u_n - x_1|$, soit $|u_{n+1} - x_1| \leq \frac{4}{9}|u_n - x_1|$.

Les dernières étapes sont alors toujours les mêmes : on prouve par récurrence que $\forall n \in \mathbb{N}^*, |u_n - x_1| \leq \left(\frac{4}{9}\right)^{n-1}$. En effet, au rang 1, $|u_1 - x_1| \leq 1$ puisque $x_1 \in [1, 2]$; et en supposant la propriété vraie au

rang n , on peut écrire $|u_{n+1} - x_1| \leq \frac{4}{9}|u_n - x_1| \leq \frac{4}{9} \times \left(\frac{4}{9}\right)^{n-1} = \left(\frac{4}{9}\right)^n$ en appliquant successivement

l'IAF puis l'hypothèse de récurrence. Comme $\lim_{n \rightarrow +\infty} \left(\frac{4}{9}\right)^n = 0$, et comme $|u_n - x_1| \geq 0$, le théorème

des gendarmes assure que $\lim_{n \rightarrow +\infty} |u_n - x_1| = 0$, c'est-à-dire que $\lim_{n \rightarrow +\infty} u_n = x_1 = \frac{1 + \sqrt{5}}{2}$.

4 Quelques mots sur les fonctions complexes.

Il n'est question ici que de fonctions $f : I \rightarrow \mathbb{C}$, où $I \subset \mathbb{R}$. Les fonctions dont la variable est elle-même complexe sont l'objet de tout un pan de l'analyse, appelée analyse complexe, utilisant des méthodes très différentes de celles étudiées dans ce chapitre (et pas du tout à votre programme).

Définition 11. La fonction f admet pour limite $l \in \mathbb{C}$ quand x tend vers $a \in I$ si $\forall \varepsilon > 0, \exists \eta > 0, |x - a| < \eta \Rightarrow |f(x) - l| < \varepsilon$.

Remarque 16. C'est exactement la même définition que pour une fonction réelle, la seule toute petite différence étant qu'une valeur absolue en fin de définition s'est transformée en module. On ne peut par contre pas définir de limites infinies dans \mathbb{C} de façon simple : si on calque la définition réelle, le module de f tendra vers $+\infty$ mais ça ne dit rien sur f elle-même dans la mesure où, dans \mathbb{C} , on peut se rapprocher de l'infini dans toutes les directions (en particulier, parler de $+\infty$ et de $-\infty$ n'a évidemment aucun sens).

Proposition 11. La fonction f admet une limite l en a si et seulement si $\operatorname{Re}(f)$ et $\operatorname{Im}(f)$ admettent des limites respectives l_1 et l_2 quand x tend vers a , et on a alors $l = l_1 + il_2$.

Démonstration. C'est évidemment en écrivant $f(x) - l = \operatorname{Re}(f)(x) - l_1 + i(\operatorname{Im}(f)(x) - l_2)$, et en utilisant le fait que parties réelle et imaginaire d'un nombre complexe sont toujours inférieures au module (résultat démontré dans notre chapitre sur les nombres complexes). Ce résultat permet essentiellement de transformer les calculs de limites de fonctions complexes en calculs faisant intervenir deux fonctions réelles. \square

Définition 12. La fonction f est **continue** en a si $\lim_{x \rightarrow a} f(x) = f(a)$.

Les autres notions (continuité sur un intervalle, prolongement par continuité) sont identiques au cas des fonctions réelles. Il n'existe par contre par d'équivalent complexe au théorème des valeurs intermédiaires, la notion de valeur située entre $f(a)$ et $f(b)$ ne pouvant pas être adaptée.

Définition 13. La fonction f est **dérivable** en a si son **taux d'accroissement** $\tau_a(f) = \frac{f(a+h) - f(a)}{h}$ admet une limite finie l lorsque x tend vers a . On note alors $f'(a) = l$.

Remarque 17. On peut définir des notions de dérivée à gauche ou à droite comme dans le cas réel. Par contre, l'interprétation géométrique de la dérivée en termes de tangente n'est plus vraiment pertinente. Pire, la notion de variations pour une fonction complexe n'existant pas, le calcul même de la dérivée perd une grande partie de son intérêt !

Proposition 12. La fonction f est dérivable en a si et seulement si $\operatorname{Re}(f)$ et $\operatorname{Im}(f)$ sont dérivables en a , et on a alors $f'(a) = \operatorname{Re}(f)'(a) + i\operatorname{Im}(f)'(a)$.

Exemple : Si $f(t) = e^{it}$ (fonction définie sur \mathbb{R}), on peut écrire $f(t) = \cos(t) + i\sin(t)$, donc, en dérivant séparément les parties réelle et imaginaire, $f'(t) = -\sin(t) + i\cos(t) = e^{i(t+\frac{\pi}{2})} = ie^{it}$. On remarque que la dérivée de cette exponentielle complexe se calcule comme celles des exponentielles réelles.

Tout le formulaire de calcul de dérivées (y compris la formule de Leibniz) reste valable pour des fonctions complexes. Il est toutefois moins utile que pour les fonctions réelle, car il existe beaucoup moins de fonction usuelles sur \mathbb{C} .

Parmi les théorèmes énoncés un peu plus haut, par contre, plus rien d'intéressant pour le cas complexe : pas d'IAF bien entendu, ni même de théorème des accroissements finis. Pire, le théorème de Rolle n'est également pas vérifié par les fonctions complexes, comme le montre l'exemple suivant : si $f(t) = e^{it}$, alors $f'(t) = ie^{it}$ ne s'annule jamais, alors que par exemple $f(0) = f(2\pi) = 1$.